

Памятка для родителей
«Помогите детям запомнить правила пожарной безопасности»
Пожарная безопасность дома (в квартире)

1. Выучите и запишите на листе бумаги ваш адрес и телефон. Положите этот листок рядом с телефонным аппаратом.
2. Не играйте дома со спичками и зажигалками. Это может стать причиной пожара.
3. Уходя из дома или из комнаты, не забывайте выключить электроприборы, особенно утюги, обогреватели, телевизор, светильники и т.д.
4. Не сушите бельё над плитой. Оно может загореться.
5. В деревне или на даче без взрослых не подходите к печке и не открывайте печную дверцу. От выпавшего уголька может загореться дом.
6. Ни в коем случае не зажигайте фейерверки, свечи или бенгальские огни без взрослых.

При пожаре в квартире

1. Вызовите пожарную охрану по телефону **«01»**, с мобильного **«112»**.
2. Немедленно покиньте помещение, закройте за собой дверь.
3. Двигайтесь к выходу ползком или пригнувшись.
4. Накройте голову мокрой плотной тканью.
5. Дышите через мокрый носовой платок.
6. Сообщите о пожаре соседям, зовите на помощь.
7. Не пользуйтесь лифтом.

Скачать:

 [chtoby_ne_bylo_pozhara_chtoby_ne_bylo_bedy.doc](#)

 [pamyatka_dlya_roditeley.doc](#)

Правила пожарной безопасности для дошкольников



Пользуйся электроприборами
только под присмотром взрослых!



Не трогай провода электроприборов
и сами электроприборы
мокрыми руками!



Не играй с розетками!



Уходя из дома, гаси свет
и выключай электроприборы!



Не играй со свичками!



Не играй с газовой плитой!

**Памятка для родителей
«Помогите детям запомнить правила
пожарной безопасности»**

Пожарная безопасность дома (в квартире)

1. Выучите и запишите на листке бумаги ваш адрес и телефон. Положите этот листок рядом с телефонным аппаратом.
2. Не играй дома со спичками и зажигалками. Это может стать причиной пожара.
3. Уходя из дома или из комнаты, не забывай выключать электроприборы, особенно утюги, обогреватели, телевизор, светильники и т. д.
4. Не суши белье над плитой. Оно может загореться.
5. В деревне или на даче без взрослых не подходи к печке и не открывай печную дверь. От выпавшего уголька может загореться дом.
6. Ни в коем случае не зажигай фейерверки, свечи или бенгальские огни без взрослых.

Газовая плита

1. Если вы почувствовали запах газа, не включайте свет и электроприборы, не зажигайте спички, а сразу же сообщите об этом взрослым. Срочно проветри комнату.
2. При запахе газа звоните в газовую службу от соседей.
3. Не играйте на кухне, особенно при включенной газовой плите.
4. Уходя из дома, проверьте, закрыты ли газовые конфорки.
5. Никогда не висите на газовых трубах

Электроприборы

1. Не пользуйтесь неисправными электроприборами.
2. Не дотрагивайтесь до электроприборов мокрыми руками.
3. Не пользуйтесь электроприборами в ванной.
4. Не накрывайте лампы и светильники тканью или бумагой.
5. Не оставляйте включенными утюг и другие электроприборы.

Домашние вещи

1. Не играйте дома со спичками, зажигалками, свечами,



АЗБУКА ДЛЯ РОДИТЕЛЕЙ

УЧИМ РЕБЕНКА ПРАВИЛАМ БЕЗОПАСНОСТИ

Имя, фамилию, адрес и номер телефона учите с ребенком с самого раннего возраста.

Будьте терпеливы, обучая детей!

Они должны найти в Вашем лице дружелюбного и внимательного учителя.

Вероятность травм ребенка снизится, если не пожалеть времени и показать, как выполнять те или иные дела по дому, доступные ему.

Грязная, испачканная одежда, которая огорчила чистоплотную маму. За ней иногда кроется тяжелый ушиб живота или повреждение внутренних органов. Дети, опасаясь наказания, порой могут скрыть факт происшедшей травмы или преуменьшить значение происшествия. Поэтому в случае повреждения никогда не нужно торопиться упрекать или тем более наказывать ребенка, необходимо **спокойно и доброжелательно** разобраться в том, что произошло.

«Дозированный опыт» - это когда ребенку дают убедиться, что вода, утюг и головешка обжигают, иголка колется и т.п. Он снижает потери от самостоятельных «проб и ошибок».

Если Ваш метод обучения детей безопасному поведению – запрет, то доступно объясняйте ребенку необходимость его соблюдения. Помните, что запретов должно быть не много.

Животные могут нанести травму ребенку. Учите детей бережно ухаживать за ними, не дразнить, избегать опасных действий.

Защищайте своих детей, пока они не повзрослеют достаточно, чтобы овладеть специальными навыками безопасности.



УВАЖАЕМЫЕ РОДИТЕЛИ! ПОМНИТЕ, ЧТО СОБЛЮДЕНИЕ ЭЛЕМЕНТАРНЫХ ПРАВИЛ БЕЗОПАСНОСТИ

УБЕРЕЖЕТ И ВАШИХ БЛИЗКИХ ОТ БЕДЫ!

- Спички – не игрушка. Прячьте спички от детей!
- Разъясните детям, как тяжелы последствия шалости с огнем.
- Не оставляйте детей без надзора.
- Не проходите мимо детей, играющих с огнем.
- Не забывайте выключать электроприборы.
- Не разрешайте детям включать электроприборы.
- Не разрешайте детям разводить костры. Костер надо раскладывать так, чтобы он был защищен от внезапных порывов ветра, которые могут разнести пламя по окрестности.
- Применяя химические препараты. Будьте осторожны. Ознакомьтесь с строго выполняйте инструкцию, напечатанную на этикетке.
- Не загромождайте основные пути эвакуации, балконы и поджии.
- Изучите сами и разъясните детям правила пользования первичными средствами пожаротушения.
- О пожаре звоните по телефону «01».

БЕРЕГИТЕ ЖИЛИЩЕ ОТ ПОЖАРА!

Пожар... Как часто в последнее время слышится это страшное слово. Большинство пожаров происходит в квартирах. Главное правило, которое нужно соблюдать всегда и везде: никогда не играйте с огнем и не позволяйте играть с ним другим!

ЕСЛИ ПОЖАР ВСЕ-ТАКИ СЛУЧИЛСЯ

- Почувствовав в квартире запах дыма, как можно быстрее найдите его источник (проверьте всю квартиру, включая балкон, посмотрите, нет ли дыма на лестничной площадке).
- Плотно закройте все двери, окна и форточки.
- Попытайтесь самостоятельно потушить очаг пожара.
- Если вы не можете самостоятельно справиться с огнем, покиньте квартиру и вызовите пожарных по телефону «01»!

СООБЩИТЕ ДЕЖУРНОМУ ДИСПЕТЧЕРУ

- свой точный адрес;
- где происходит пожар (квартира, двор, гараж, балкон);
- что горит (мебель, электроприбор и т. д.).
- Быстро и точно ответьте на все вопросы диспетчера (на каком этаже вы живете, заперта ли дверь в подъезде на кодовый замок, сколько всего этажей в доме, как быстрее к нему подъехать и т. д.).

Когда приедут пожарные, сообщите им о соседях, которые могут оставаться в других квартирах!



НЕБОЛЬШОЙ ОЧАГ ПОЖАРА, ВОЗНИКШИЙ НА ВАШИХ ГЛАЗАХ, МОЖНО ПОТУШИТЬ САМОСТОЯТЕЛЬНО!

- Нужно иметь дома огнетушитель и уметь с ним обращаться. Его можно использовать только в первые минуты пожара, когда очаг возгорания небольшой.
- Горящий мусор в мусорном ведре нужно залить водой.
- Загоревшуюся кухонную прихватку, занавеску или полотенце – бросить в раковину и тоже залить водой.
- Не заливайте горящее масло водой, потому что масляные брызги полетят во все стороны и обожгут вас. Просто быстро закройте сковородку крышкой.
- Горящие электрические приборы заливать водой тоже нельзя. Отключите их от сети, и перекройте доступ воздуха (песком, стиральным порошком, землей из горшков с цветами, или плотной тканью).
- Если вы заметили пожар на балконе, надо обязательно попытаться потушить огонь водой или любыми другими подручными средствами, поскольку пламя в таких случаях быстро перекидывается на квартиры верхних этажей.

Берегите себя и своих близких и не забывайте, что самая дождливая форма обучения – личный пример!



**СОБЛЮДАЙ ПРАВИЛА
ПОЖАРНОЙ БЕЗОПАСНОСТИ!**



**Если спички в руки взял,
Сразу ты опасным стал-
Ведь огонь, что в них живет,
Много бед всем принесет!**



ПАМЯТКА

ПО ПОЖАРНОЙ БЕЗОПАСНОСТИ

ПРИЧИНЫ ПОЖАРА:

- Неосторожное обращение с огнем, игра с огнем.
- Воспламенение оставленных без присмотра электробытовых приборов (телевизор, утюг, магнитофон и т.д.)
- Перегрузка электросети



ДЕЙСТВИЯ ПРИ ПОЖАРЕ:

- Позвонить по телефону "01"
 - назвать точный адрес;
 - что горит и где возник пожар;
 - сообщить, есть ли опасность для людей;
 - назвать свою фамилию и номер телефона, с которого звоните;
- Отключить в помещении все источники электроэнергии и перекрыть газ.
- При возможности задействовать первичные средства пожаротушения.
- Покинуть опасную зону при возникновении угрозы Вашей жизни.
- Встретить прибывших пожарных и спасателей.



01







ПОМНИТЕ!

Ответственность за жизнь и безопасность детей в первую очередь несут родители!


**Дорогие мама и папа!
На пожарах гибнет много детей!
Я еще маленький и не смогу
поработитья о себе сам!**




НЕ ПОДЖИГАЙТЕ СПИЧКАМИ И ЗАЖИГАЛКАМИ «ПРОБЫ» ВО ВРЕМЯ ПРАЗНИЧНЫХ СЛУЖЕБ!




НЕ ПОДЖИГАЙТЕ ЗАПРАВКУ В МАШИНАХ И ТЕПЛОТЕХНИКЕ!




НЕ ПОДЖИГАЙТЕ ЗАПРАВКУ В МАШИНАХ И ТЕПЛОТЕХНИКЕ!




НЕ ПОДЖИГАЙТЕ ЗАПРАВКУ В МАШИНАХ И ТЕПЛОТЕХНИКЕ!




ПОСЛЕ КАЖДОГО ПРАЗНИЧНОГО СЛУЖЕНИЯ ОБЯЗАТЕЛЬНО ПРОВЕРЬТЕ ИХ СЛУЖБЫ И НА СЛУЖБЕ РАБОТНИКОВ!




НЕ ПОДЖИГАЙТЕ ЗАПРАВКУ В МАШИНАХ И ТЕПЛОТЕХНИКЕ!



НЕ ПОДЖИГАЙТЕ ЗАПРАВКУ В МАШИНАХ И ТЕПЛОТЕХНИКЕ!



НЕ ПОДЖИГАЙТЕ ЗАПРАВКУ В МАШИНАХ И ТЕПЛОТЕХНИКЕ!



ЛЮБИТЕ своих детей, чаще говорите с ними, не устывая повторять, что такое «хорошо» и что такое «плохо»! Тем самым вы обеспечите их безопасность!

Памятка

Помните! От возникновения пожаров никто не застрахован. Для сохранения жизни и здоровья, а также защиты имущества от огня необходимо соблюдать несколько эффективных правил пожарной безопасности.

Неосторожное обращение с огнем чревато бедой.



Не играйте со спичками и зажигалками в помещении. Не разжигайте костры во дворах и на садовых участках. Не поджигайте сухую траву, листья, тополиный пух и сено.

Не пользуйтесь неисправной электропроводкой.



Не перегружайте электросеть, включая одновременно несколько электроприборов в одну розетку. Именно из-за перегрузки может возникнуть пожар.

Не оставляйте электробытовые приборы включенными в сеть без присмотра.



Уходя из дома даже на короткое время, не забудьте обесточить данные приборы.

Не оставляйте без внимания газовые приборы.



Ни в коем случае не оставляйте на включенной газовой плите еду. При ощущении запаха газа в помещении нельзя зажигать спички, включать и выключать электрические выключатели, это все может вызвать взрыв газа.

Соблюдайте осторожность при использовании бытовых электрообогревателей.



Не располагайте их вблизи горючих и легковоспламеняющихся предметов (занавесок, покрывал, мебели и т.д.)

Соблюдайте осторожность при использовании пиротехнических изделий.



Все виды пиротехнических изделий предназначены для использования на улице. Запрещается использовать приобретенную пиротехнику до ознакомления с инструкцией по применению. Направление следует выбирать противоположно нахождению зрителей.

СОБЛЮДАЙ ПРАВИЛА ПОЖАРНОЙ БЕЗОПАСНОСТИ



112 - СЛУЖБА СПАСЕНИЯ



НЕТ ОТВЕТЧИТЕЛЯ,
ВЫХОД ЗАКЛАМЛЕН,
ЗНАЧИТ ПРИ ПОЖАРЕ
МЫ ЗДЕСЬ НЕ ПРОЙДЕМ!



**ПУСТЬ ЗНАЕТ
КАЖДЫЙ ГРАЖДАНИН
ПОЖАРНЫЙ НОМЕР -**



ВЗЛЕТНЫ ИЛИ НЕТ, СОННИЦЫ ГЛЮДУТ -
ДО ВСЯКОМУ СЛУЧАЕТСЯ,
НО ЧТО ПОЖАР СЛУЧИТЬСЯ МОЖЕТ
НИКТО НЕ СОННЕВАЕТСЯ!



ЕСЛИ СПИЧКИ В РУКИ ВЗЯЛ,
СРАЗУ ТЫ ОПАСНЫМ СТАЛ -
ВСЬДЕ ОГОНЬ, ЧТО В НИХ ЖИВЁТ,
ИНОГДА БЕД ВСЕМ ПРИНЕСЁТ!

01



ЕСЛИ ВСЕ ПРИБОРЫ РАЗОМ
ТЫ В ОДНУ РАЗЕТКУ ВКЛЮЧИШЬ,
ТО ПОЖАР ПРОВОДКИ СРАЗУ
В ЭТОЙ КОМНАТЕ ПОЛУЧИШЬ!



ОТ ОГНЯ И ДЫМА
СОПЯТАТЬСЯ НЕЛЬЗЯ,
УБЕЖАТЬ ИЗ ДОМА
НУЖНО ВАМ, ДРУЗЬЯ!

СПИЧКИ В РОЗЕТКУ ЗАСНУЛ ЕДИН,
ИСКРЫ И ПЛАМЯ ДО ПОТОЛКА,
ТО ЧТО ТЫ ЕЩЕ ЖИВОЙ, -
ПОВЕЗЛО ТЕБЕ, «ГЕРОЙ»!



СВЕЧИ ЕЛКУ УКРАШАЮТ,
КРАСОТУ ЕЕ ПРЯЧУЮТ,
НО ПОЖАРОМ УГОЖАЮТ
И БЕДУ ВАМ ПРИНЕСУТ!